

## ЗВІТ ПРО УПРАВЛІННЯ

### ПРИВАТНЕ АКЦІОНЕРНЕ ТОВАРИСТВО «ВАЙТЕРРА КОЛОС» (найменування товариства)

#### 1. Організаційна структура та опис діяльності підприємства

ПРИВАТНЕ АКЦІОНЕРНЕ ТОВАРИСТВО "ВАЙТЕРРА КОЛОС" (надалі-Товариство, код за ЄДРПОУ30753688. Місцезнаходження: 62364, Харківська обл., Харківський р-н., смт. Пересічне, вул. Центральна, 1. Зареєстровано 25.02.2000р., Дергачівською районною державною адміністрацією Харківської області.

Предметом діяльності Товариства є:

- виробництво неочищеної олії та жирів;
- виробництво, реалізація товарів народного споживання, продукції громадського харчування, продукції виробничо-технічного призначення, іншої продукції та надання пов'язаних з цим послуг;
- переробка сировини, в тому числі харчової;
- послуги зі зберігання зерна та продуктів його переробки;
- оптова торгівля зерном, насінням га кормами для тварин;
- складське господарство;
- надання послуг у рослинництві: облаштування ландшафту;
- здійснення обробки, зберігання та перероблення сільгосппродукції;
- здійснення вантажно-розвантажувальних, перевалочних, пакувальних, транспортно- експедиційних робіт;
- заготівля продукції рослинництва, тваринництва, лікарської сировини;
- захист сільгосппродукції від знищення та псування шкідниками комахами та гризунами;
- поставка органічних, мінеральних добрив і засобів захисту рослин, їх внесення в ґрунт та проведення інших механізованих робіт на полях і фермах по обслуговуванню сільськогосподарських підприємств, селянських (фермерських) господарств і підсобних господарств населення;
- надання послуг, пов'язаних із збиранням врожаю, стимулюванням росту та продуктивності тварин і отриманню продукції тваринного походження.
- надання сільськогосподарської техніки господарствам із водієм або бригадою для виконання робіт або без таких;
- надання посередницьких послуг при купівлі-продажу продукції сільського виробництва, товарів народного споживання, іншої продукції;
- продаж, здавання в найм (оренду), а також надання посередницьких послуг при купівлі-пролажу і здаванні в найм (оренду) нерухомого майна виробничо-технічного і невиробничого призначення;
- надання транспортно-експедиційних послуг на замовлення населення і організацій;
- надання послуг і у галузі охорони майна підприємств, організацій і громадян;
- утримання баз. складів, магазинів, ринків по торгівлі сільськогосподарською та іншою продукцією;
- здійснення експортно-імпортних угод (включаючи бартерні). надання брокерських, лізингових та інших послуг у зовнішньоекономічній діяльності;
- здійснення сертифікації продукції;
- утримання науково-дослідних промислових станцій, дослідних полів. експериментальних баз, біостанцій, лабораторій, карантинних інспекцій, контрольно-насінних і агрохімічних лабораторій та ін.;
- громадське харчування;
- виробництво хліба і хлібобулочних виробів;

- утримання електромереж (ліній електропередач і електропідстанції, що знаходяться на балансі);
- утримання тепломереж і котелень, що перебувають на самостійному балансі;
- ремонт легкових автомобілів, мотоциклів, моторолерів, тракторів і сільськогосподарських машин та інвентарю;
- роботи по ізоляції, антисептуванню і фарбуванню будівельних конструкцій, споруд, що будуються, устаткованого обладнання і технологічних трубопроводів, обмурівці та футерівці котлів, печей та інших агрегатів; теплотехнічні і термоізоляційні роботи;
- монтаж внутрішнього санітарно-технічного обладнання і влаштування внутрішніх сіток водопроводів, каналізації, газифікації, теплофікації та центрального опалення (опалювальних котлів, радіаторів, калориферів, бойлерів та ін.);
- пуск та налагодка змонтованого обладнання;
- капітальний ремонт і реставрація будов і споруд не виробничого призначення;
- інвестиційна діяльність, здійснення інвестицій та кордон, реалізація інвестиційних проектів (у т.ч. за кордоном);
- благодійна та спонсорська діяльність;
- оптова та роздрібна торгівля насінням;
- вантажний залізничний транспорт;
- вантажний автомобільний транспорт;
- каналізація, відведення й очищення стічних вод;
- інша допоміжна діяльність у сфері транспорту;
- транспортне оброблення вантажів;
- будь-які інші види господарської діяльності незаборонені законодавством України.

Метою діяльності Товариства є здійснення підприємницької діяльності для одержання прибутку в інтересах акціонерів Товариства та максимізації добробуту акціонерів.

Станом на 31.12.2022 статутний капітал Товариства складає 32 700 000 грн. (тридцять два мільйона сімсот тисяч гривень 00 копійок)

#### Інформація про власників пакетів, яким належить 100 % акцій ПрАТ «ВАЙТЕРРА КОЛОС»

Найменування юридичної особи	Ідентифікаційний код юридичної особи*	Місцезнаходження	Кількість акцій (штук)	Від загальної кількості акцій (у відсотках)	Кількість за видами акцій	
					прості іменні	привілейовані іменні
Вайтерра Індастріс Нідерландс Б.В/ Viterra Industries The Netherlands B.V.	24381333	3011 НІДЕРЛАНДИ Роттердам Блаак, 31	327 000	100	327 000	0
	**		Кількість акцій (штук)	Від загальної кількості акцій (у відсотках)	Кількість за видами акцій	
					прості іменні	привілейовані іменні
		<b>Усього</b>	327 000	100	327 000	0

Цінні папери Товариства на фондових біржах не продавались і не продаються  
Організаційна структура ПрАТ «ВАЙТЕРРА КОЛОС» наведена в Додатку 1.



**Інформація про визначення категорії Підприємства відповідно до останнього абзацу п.2 ст.2 Закону про бухгалтерський облік  
За 2022 рік**

<b>Критерій</b>	<b>Визначення</b>	<b>Середньорічний курс євро за даними НБУ</b>	<b>Вартість в євро за 2022р.</b>
балансова вартість активів	ряд. 1300 гр. 4 Балансу становить <b>346672</b> тис. грн	33,98	10 202,24 тис. євро
чистий дохід від реалізації продукції (товарів, робіт, послуг)	ряд. 2000 гр. 3 Звіту про фінансові результати становить <b>40746</b> тис. грн	33,98	1 199,12 тис. євро
середня кількість працівників	розрахунок згідно з вимогами Інструкції зі статистики кількості працівників, затвердженої наказом Держстату від 28.09.2005 р. № 286. становить <b>230</b> осіб		230 осіб

**За 2021 рік**

<b>Критерій</b>	<b>Визначення</b>	<b>Середньорічний курс євро за даними НБУ</b>	<b>Вартість в євро за 2021р.</b>
балансова вартість активів	ряд. 1300 гр. 4 Балансу становить <b>386812</b> тис. грн	32,31	11 971,90 тис. євро
чистий дохід від реалізації продукції (товарів, робіт, послуг)	ряд. 2000 гр. 3 Звіту про фінансові результати становить <b>155179</b> тис. грн	32,31	4 802,82 тис. євро
середня кількість працівників	розрахунок згідно з вимогами Інструкції зі статистики кількості працівників, затвердженої наказом Держстату від 28.09.2005 р. № 286. становить <b>242</b> особи		242 особи

**За 2020р.**

<b>Критерій</b>	<b>Визначення</b>	<b>Середньорічний курс євро за даними НБУ</b>	<b>Вартість в євро за 2020р.</b>
балансова вартість активів	ряд. 1300 гр. 4 Балансу становить <b>331 702</b> тис. грн	30,79	10 773,0 тис. євро
чистий дохід від реалізації продукції (товарів, робіт, послуг)	ряд. 2000 гр. 3 Звіту про фінансові результати становить <b>211 412</b> тис. грн	30,79	6 866,3 тис. євро

Критерій	Визначення	Середньорічний курс євро за даними НБУ	Вартість в євро за 2020р.
середня кількість працівників	розрахунок згідно з вимогами Інструкції зі статистики кількості працівників, затвердженої наказом Держстату від 28.09.2005 р. № 286. становить <b>251</b> особа		251 особа

**За 2019 рік**

Критерій	Визначення	Середньорічний курс євро за даними НБУ	Вартість в євро за 2019р.
балансова вартість активів	ряд. 1300 гр. 4 Балансу становить <b>317 075</b> тис. грн	28,9518	10 951,8 тис євро
чистий дохід від реалізації продукції (товарів, робіт, послуг)	ряд. 2000 гр. 3 Звіту про фінансові результати становить <b>148 990</b> тис. грн	28,9518	5 146,1 тис. євро
середня кількість працівників	розрахунок згідно з вимогами Інструкції зі статистики кількості працівників, затвердженої наказом Держстату від 28.09.2005 р. № 286. становить <b>245</b> осіб	28,9518	245 осіб

На підставі вищенаведеного аналізу можна зробити висновок що ПрАТ «ВАЙТЕРРА КОЛОС» за критеріями, визначеними останнім абз. п 2. ст. 2 Закону «Про бухгалтерський облік та фінансову звітність в Україні» № 996-XIV, відноситься до категорії середніх підприємств. Так як протягом останніх трьох років: 1) балансова вартість активів знаходиться в межах від 4 до 20 млн. євро; 2) чистий дохід від реалізації послуг в межах до 40 млн. євро.; 3) середня кількість працівників від 50 до 250 осіб.



## 2. Результати діяльності

### Звіт про фінансовий стан

#### Нематеріальні активи

Нематеріальні активи, придбані за окремими угодами обліковуються за вартістю придбання з вирахуванням накопиченої амортизації. Амортизація нематеріальних активів нараховується прямолінійним методом протягом терміну їх корисного використання, в відповідності до правостановлюючих документів.

Термін корисного використання визначається постійно діючою інвентарною комісією товариства для кожного об'єкта інших нематеріальних активів за рахунком 125 (програмні продукти та операційні системи).

Очікувані терміни корисного використання та метод нарахування амортизації аналізуються на кінець кожного звітного періоду.

Станом на 31.12.2022 р. нематеріальні активи відображені в балансі по первісній вартості склали 2720 тис. грн., залишкова вартість – 1134 тис. грн. Накопичена амортизація на кінець 2022 року складає 1586 тис. грн.

До складу нематеріальних активів віднесені програмні продукти (автоматизоване проектування, бухгалтерські програми та інші операційні системи загального призначення) ліцензії.

ПрАТ "ВАЙТЕРРА КОЛОС" оцінює ймовірність майбутніх економічних вигод, використовуючи обґрунтовані і підкріплені допущення, які відображають найкращу оцінку менеджментом набору економічних умов, які існуватимуть протягом строку корисного використання активу.

Нові нематеріальні активи у 2022 р. не надходили.


Переоцінки нематеріальних активів не відбувалося.

Подальша оцінка нематеріальних активів здійснюється відповідно П(С)БО 8 "Нематеріальні активи" і складається з собівартості нематеріального активу за вирахуванням зносу або збитків від зменшення корисності нематеріального активу.

#### Нематеріальні активи (балансова вартість)

Найменування нематеріальних активів	Власні нематеріальні активи (тис. грн.)		Орендовані нематеріальні активи (тис. грн.)		Нематеріальні активи, всього (тис. грн.)	
	на початок періоду	на кінець періоду	на початок періоду	на кінець періоду	на початок періоду	на кінець періоду
Права користування природними ресурсами	810	797	0	0	810	797
Права на об'єкти промислової власності	136	125	0	0	136	125
Авторське право та суміжні з ним права	18	11	0	0	18	11
Інші нематеріальні активи	234	201	0	0	234	201
Усього	1198	1134	0	0	1198	1134

### Структура нематеріальних активів ПрАТ "ВАЙТЕРРА-КОЛОС" станом на 31.12.2022



#### **Основні засоби**

До складу основних засобів товариством включаються активи з терміном експлуатації від одного року та більше, та первісною вартістю більше 20 000 грн.

Вартість придбаних активів з терміном експлуатації більше одного року та первісною вартістю до 20 000 грн. зараховується до складу малоцінних необоротних матеріальних активів.

Вартість придбаних активів з терміном експлуатації до одного року одразу відносяться на витрати в період придбання з подальшою організацією кількісного обліку.

Обладнання та інші основні засоби відображаються за вартістю придбання за вирахуванням накопиченої амортизації.

Товариство застосовує наступні терміни корисного використання основних засобів для розрахунку амортизації згідно облікової політики:

- Будівлі та споруди – від 20 років;
- споруди, огорожі – від 15 років;
- передавальні пристрої – від 10 років;
- Машини та обладнання – від 5 років;
- Транспортні засоби – від 5 років;
- Інструменти, прилади, інвентар (меблі) від 4 років;
- електронно-обчислювальні машини, комп'ютерне обладнання, пов'язані з ними комп'ютерні програми від 2 років
- Інші від 12 років.

У 2022 році Товариство застосувало нарахування амортизації основних засобів прямолінійним методом, з метою рівномірного споживання фактичної або оціночної вартості основних засобів протягом очікуваного терміну корисного використання. Під час вимушеного зупинення господарської діяльності амортизація не нараховувалась.



Строки корисної експлуатації об'єктів переглядаються в разі зміни очікуваних економічних вигод від їх використання, які визначаються постійно діючою інвентаризаційною комісією для кожного об'єкта основних засобів.

Моральний та фізичний знос відносно первісної вартості окремих об'єктів основних засобів станом на 31.12.2022 року склав:

- Будинки та споруди – 36,08 %;
- Машина та обладнання – 69,62%;
- Транспортні засоби – 44,83% ;
- Інструменти, прилади та інвентар – 80,79 %;
- Інші основні засоби – 19,52%;
- інвентарна тара –33,70%.

Прямолінійний метод амортизації, поданий в обліковій політиці товариства за 2022 р. не переглядався на кінець фінансового року тому, що значних змін в очікуваній формі споживання майбутніх економічних вигід, утілених в активі не відбулося.

У 2022 році надійшло на підприємство основних засобів у розмірі 1 137 тис. грн. в тому числі:

- машини та обладнання 971 тис. грн.;
- транспортні засоби -137 тис. грн.;
- Малоцінні необоротні матеріальні активи – 29 тис. грн.

Первісна вартість повністю амортизованих основних засобів, використання яких продовжується, дорівнює 63847 тис. грн.

Товариство не має обмежень на право власності.

**Інформація про основні засоби ПРАТ «ВАЙТЕРРА КОЛОС» балансова вартість станом на 31.12.2022р**

Найменування основних засобів	Власні основні засоби (тис. грн.)		Орендовані основні засоби (тис. грн.)		Основні засоби, всього (тис. грн.)	
	на початок періоду	на кінець періоду	на початок періоду	на кінець періоду	на початок періоду	на кінець періоду
1. Виробничого призначення:	233 865	224 727	0	0	233 865	224 727
будівлі та споруди	154 111	149 825	10560	10560	154 111	149 825
машина та обладнання	68 957	65 469	0	0	68 957	65 469
транспортні засоби	65 72	5 354	0	0	65 72	5 354
Інструменти, прилади, інвентар (меблі)	1 049	949	0	0	1 049	949
земельні ділянки	1 383	1383	9246	9246	1 383	1383
інші	1 728	1 686	0	0	1 728	1 686
Інвентарна тара	65	61	0	0	65	61
Опис	Мінімальні терміни користування основними засобами встановлені на підприємстві згідно вимог Податкового Кодексу України. Станом на 31.12.2022 року первісна вартість основних засобів становить 471 401 тис. грн., сума нарахованого зносу за 2022 рік складає 9 401 тис. грн.					
	Основних засобів, отриманих за рахунок цільового фінансування немає. Обмеження володіння, користування і розпорядження основними засобами відсутні. Основних засобів переданих в заставу немає. Порядок нарахування амортизації основних засобів в бухгалтерському обліку відповідає обліковій політиці підприємства. Ступінь використання майна - 100%.					

Структура основних засобів ПрАТ "ВАЙТЕРРА КОЛОС" станом на 31.12.2022



2. Інформація щодо вартості чистих активів емітента

Найменування показника	За звітний період	За попередній період
Розрахункова вартість чистих активів (тис. грн)	286 306	371 141
Статутний капітал (тис. грн.)	32 700	32 700
Скоригований статутний капітал (тис. грн)	32 700	32 700
Опис	Методика розрахунку вартості чистих активів за попередній та звітний періоди здійснювалась у відповідності до вимог ст. 14 Закону України "Про акціонерні товариства".	
Висновок	Чисті активи Товариства на 31.12.2021р відповідають вимогам п. 3 ст. 155 Цивільного кодексу України.	



### 3. Інформація про зобов'язання

Види зобов'язань	на початок періоду	на кінець періоду
Кредити банку	Х	21 270
Поточна заборгованість за товари, роботи, послуги	6 312	1 054
Розрахунки з бюджетом	2 196	646
Розрахунки зі страхування	398	462
Розрахунки з оплати праці	2 197	2 585
Поточна кредиторська заборгованість за отриманими авансами	1	10
Поточні забезпечення	3 961	6 708
Інші поточні зобов'язання	606	27 631
Усього зобов'язань та забезпечень	15 671	60 366

#### **Довгострокові інвестиції**

Фінансові інвестиції, згідно п. 4 П(С)БО №12 "Фінансові інвестиції", затверджені Наказом Міністерства фінансів України від 26.04.2000 р. № 91, оцінювалися і відображувалися в бухгалтерському обліку по собівартості:

1. Довгострокові фінансові інвестиції, які обліковуються за методом участі в капіталі інших підприємств (частка в статутному капіталі ТОВАРИСТВА З ОБМЕЖЕНОЮ ВІДПОВІДАЛЬНІСТЮ «ЕЛІОН», ідентифікаційний код 32235813) в сумі 9 256 тис. грн., яка складає 100% Статутного капіталу);

2. Інші фінансові інвестиції, (інвестиційний сертифікат ТОВ «МГ-КАПІТАЛ» (Пайовий венчурний інвестиційний фонд «ПРОМТЕХІНВЕСТ», код за ЄДРПОУ/Код за ЄДРІСІ: 32374739/233050), обіг заблокований) в сумі 938 тис. грн.

#### **Запаси**

Товарно-матеріальні запаси відображаються за найменшою з двох величин: фактичною вартістю придбання або чистою ціною можливої реалізації. Чиста ціна можливої реалізації являє собою розрахункову ціну реалізації запасів за вирахуванням всіх передбачуваних витрат на доопрацювання та витрат на реалізацію.

Оцінка та визнання виробничих запасів відповідає прийнятій на підприємстві обліковій політиці, тобто:

- Запаси вважаються активами, якщо існує імовірність того, що підприємство отримає у майбутньому періоді економічні вигоди, пов'язані з їх використанням та їх вартість буде вірогідно визначена.

- Придбані запаси враховуються на балансі підприємства по первісній вартості з урахуванням усіх витрат, зв'язаних з їхнім придбанням.

- При вибутті запасів у виробництво, продаж або інше вибуття, їх оцінка здійснюється з використанням методу ФІФО.

Загальна балансова вартість запасів згідно класифікаціями, прийнятими для суб'єкта господарювання розподілені таким чином:

в тисячах гривень	на 31.12.21 р.	на 31.12.22 р.	динаміка росту або зменшення у %
Сировина та матеріали	1 948	2 107	8,16%
Запчастини	9 932	10062	1,31%
Паливо	539	233	-56,77%
Тара і тарні матеріали	49	42	-14,29%
Будівельні матеріали	159	137	-13,84%
Товари	601	601	0,00%
Малоцінні та швидкозношувані предмети	494	473	-4,25%
<b>Разом</b>	<b>13 722</b>	<b>13 655</b>	<b>-0,49%</b>

Загальний обсяг запасів станом на 31.12.2022 р. порівняно з минулим періодом зменшився на 67 тис. грн. (або на 0,49 %), що характеризується зменшенням запасів в обігу.

Балансової вартості запасів, переданих на доопрацювання, на комісію та в заставу не значиться.

#### **Грошові кошти**

У складі грошових коштів на поточних рахунках у банку ПрАТ "ВАЙТЕРРА КОЛОС" на кінець 2022 року обліковані грошові кошти в сумі 718 тис. грн., відображені за номінальною вартістю у національній валюті на поточних рахунках у банківських установах.

Гривня – є функціональною валютою товариства та валютою подання фінансових звітів.

#### **Дебіторська заборгованість**

У складі дебіторської заборгованості та інших активів відображені станом на 31.12.2022 р. згідно звіту про фінансовий стан такі статті:

а) дебіторська заборгованість у сумі 67 946 тис. грн. (за винятком нарахованого резерву сумнівних боргів) складає:

- основна реалізація за продукцію, товари, роботи, послуги (рядок 1125) – 64 тис. грн.;

Основними дебіторами ПрАТ "ВАЙТЕРРА КОЛОС" є ТОВ «Юкрейн Тауер Компані» (16 тис.грн.) та ТОВ «Астеліт» (19 тис.грн.) разом 0,05% від усієї дебіторської заборгованості

- за виданими авансами – 67 882 тис. грн.;

Основним дебітором ПрАТ "ВАЙТЕРРА КОЛОС" за виданими авансами є нерезидент VYNCKE NV (Бельгія) заборгованість якої складає 54 282,2 тис. грн. (573 тис. євро), або 80 % усієї дебіторської заборгованості; ТОВ "ВКП "КОТЛОГАЗ" – 11 736 тис.грн., або 17% від усієї дебіторської заборгованості.

б) дебіторська заборгованість за розрахунками з бюджетом – 1 885 тис.грн. – це дебетовий залишок по рахунку 6412 – розрахунки з ПДВ (податковий кредит з ПДВ)

в) інша поточна дебіторська заборгованість (рядок 1155) звіту складає 5 тис. грн.

#### **Витрати майбутніх періодів**

Станом на 31.12.2022 р. витрати майбутніх періодів складають 11 478 тис. грн., у тому числі:

- витрати по страхуванню у сумі 1 605 тис. грн., що мали місце в 2022 р., але відносяться, згідно укладених договорів, до наступного 2023 р.;



- витрати на сезонний ремонт 9 873 тис. грн., які відносяться до наступного 2023 р.  
Класифікація зазначених витрат ПрАТ "ВАЙТЕРРА КОЛОС" відображена в балансі товариства як витрати майбутніх періодів і відповідає п.2.36 Методрекомендацій 433 «Щодо заповнення форм фінансової звітності» та Інструкції №291 «Про застосування Плану рахунків — це витрати поточного або попередніх звітних періодів, що належать до наступних звітних періодів.

### **Кредиторська заборгованість за товари, роботи, послуги**

По статті "Кредиторська заборгованість за товари, роботи, послуги" ПрАТ "ВАЙТЕРРА КОЛОС" складає сума заборгованості постачальникам за матеріальні цінності, виконані роботи й отримані послуги.

Оцінка окремо узятої суми заборгованості визначена на підставі договорів, що є у наявності, на виконання робіт (послуг), постачання товарно-матеріальних цінностей, необоротних активів, виписок банку, видаткових накладних, актів виконаних робіт, актів звірення з кредиторами. Існує ймовірність зменшення економічних вигод у майбутньому в результаті погашення зобов'язань кредиторам.

Кредиторська заборгованість за товари, роботи, послуги ПрАТ "ВАЙТЕРРА КОЛОС" відображена в балансі підприємства по сумі погашення та складає станом на 31.12.2022 р. 1 054 тис. грн. Найбільші зобов'язання за товари, роботи, послуги, складають зобов'язання: ПрАТ "Енергетичній компанії "Барвінок" у сумі 409,5 тис. грн.; Приватному виробничо-торгівельному підприємству "Бріг" у сумі 180 тис. грн.; Акціонерній компанії "Харківобленерго" у сумі 56,8 тис. грн. У 2021 р. списання кредиторської заборгованості з минулим терміном позову на доход підприємства складає 0,2 тис. грн.

Поточна кредиторська заборгованість за одержаними авансами складає 10 тис. грн.

### **Розрахунки по оплаті праці**

Зазначені суми по статті "Розрахунки по оплаті праці" відповідали сумам заборгованості ПрАТ "ВАЙТЕРРА КОЛОС" по оплаті праці по терміну виплати, що не наступив.

Оплата праці проводилася ПрАТ "ВАЙТЕРРА КОЛОС" відповідно КЗпП України, Закону України "Про оплату праці" від 24.03.95 р. № 108/95-ВР, Інструкціям із статистики заробітної плати, затвердженим Наказом Мінстату України № 5 від 13.01.04 р., Положення про оплату праці й іншими нормативно- правовими актами, що регулюють оплату праці.

Форми і системи оплати праці, норми праці, розцінки, тарифні сітки, схеми посадових окладів, умови впровадження й розміри надбавок, доплат, премій, винагород і інших заохочувальних, компенсаційних і гарантійних виплат були установлені ПрАТ "ВАЙТЕРРА КОЛОС" у Положенні про оплату праці з дотриманням норм і гарантій, передбачених законодавством.

Нарахування заробітної плати й інших виплат працівникам здійснювалося на підставі наданих табелів обліку робочого часу, наказів, листків непрацездатності, довідок та інше. Витрати по оплаті праці працівників відображались в балансі в період їх нарахування. Виплати заробітної плати в 2022 р. здійснювалася переважно грошима шляхом перерахування на карткові рахунки співробітників.

Заборгованість по заробітній платі станом на 31.12.2022 р. у сумі 2 585 тис. грн. є заборгованість по терміну виплати в січні 2023 р. Розрахунки зі страхування складають 462 тис. грн.

Розрахунки з бюджетом складають: 646 тис. грн., нарахування податку на прибуток за 2022 рік відсутнє.

### **Інші поточні зобов'язання**

Стаття "Інші поточні зобов'язання" "ВАЙТЕРРА КОЛОС" відображає суми зобов'язань, що не могли бути включені в інші статті, які станом на 31.12.2022 р. складають 27 631 тис. грн., а саме:

- включено сальдо рахунка 6441 "Податковий кредит" із розрахунку з бюджетом по ПДВ у сумі 2 273 тис. грн. за передплаченими товарами, роботами, послугами;

- сальдо по рахунку 6841 «Розрахунки за нарахованими процентами в національній валюті» - 43 тис.грн.

- сальдо рахунку 6851 «Розрахунки з іншими кредиторами (в національній валюті)» - 25 311 тис.грн. – це в основному заборгованість по отриманій безвідсотковій фінансовій допомозі.

- інші 4 тис. грн. (поточна заборгованість за розрахунками з підзвітними особами та з іншими дебіторами)

#### **Поточні забезпечення**

Товариство оцінювало очікувану вартість накопичуваних компенсацій (забезпечення виплат персоналу, а саме: резерв відпусток та матеріального заощадження ). Рух резерву відпусток представлено наступним чином:

<b>Сальдо резерву на початок періоду</b>	<b>3 961</b>
Витрати пов'язані з нарахуванням резерву	5 813
Використання резерву	(3 066)
<b>Сальдо резерву на кінець періоду</b>	<b>6 708</b>

В 2022 р. створено забезпечення на проведення річного аудиту у сумі 100 тис. грн.

<b>Сальдо резерву сумнівних боргів на початок періоду</b>	<b>13</b>
Нараховано резерву	871
Використання резерву	(786)
<b>Сальдо резерву на кінець періоду</b>	<b>98</b>

### **Звіт про сукупний дохід**

#### **Доходи**

Основною базою для нарахування доходу ПрАТ " ВАЙТЕРРА КОЛОС" є дані аналітичного обліку по наданим послугам, відвантаженій продукції, і витрат на виробництво.

Дохід на товаристві визнається під час збільшення активу або зменшення зобов'язання, що зумовлює зростання власного капіталу (за винятком зростання капіталу за рахунок внесків учасників підприємства), за умови, що оцінка доходу може бути достовірно визначена.

Склад доходів ПрАТ "ВАЙТЕРРА КОЛОС"			
	Показники за 2021р	Показники за 2022р	Динаміка змін,%
а) чистий дохід від реалізації продукції без ПДВ	<b>155 179</b>	<b>40 746</b>	-73,7%
б) інші операційні доходи, в тому числі:	<b>3158</b>	<b>1 630</b>	-48,4%
- операційна оренда	564	522	-7,45%
- реалізація виробничих запасів	1173	47	-96%



- операційна курсова різниця	172	51	-70,35%
- штрафи отримані	39	0	-100%
- інші операційні доходи	1210	1010	-16,53
в) інші доходи, в тому числі:	<b>392</b>	<b>16</b>	-96,0%
- інші доходи	4	0	-100%
Дохід від прибуткування оборотних активів, отриманих від ліквідації основних засобів	388	16	- 99,96%
Всього	<b>158729</b>	<b>42 392</b>	-73,3%

### Витрати

#### Склад витрат ПрАТ "ВАЙТЕРРА КОЛОС"

	Показники за 2021р	Показники за 2022р	Динаміка змін, %
- собівартість реалізованої продукції	<b>166397</b>	<b>43 282</b>	<b>-74,0%</b>
- адміністративні витрати	<b>22153</b>	<b>23 048</b>	<b>4,0%</b>
- витрати на збут	<b>18</b>	<b>0</b>	<b>-100%</b>
- інші операційні витрати	<b>2061</b>	<b>60 524</b>	<b>+2836,6%</b>
у т.ч.:			
- собівартість проданих оборотних активів	1055	47	-95,55%
- витрати оренди активів	143	268	87,41%
- пені, штрафи	8	62	+675%
- сума нарахованого резерву сумнівних боргів	13	871	+6600%
- інші	840	59276	6956,67%
фінансові витрати	<b>232</b>	<b>47</b>	<b>-79,7%</b>
Інші витрати, у тому числі	<b>117</b>	<b>370</b>	<b>+216,2%</b>
- неопераційна курсова різниця			
- списання необоротних активів	117	152	+29,92%
Всього	<b>190978</b>	<b>127 271</b>	<b>-33,358%</b>

Фінансовий результат до оподаткування за 2022 р. складає (84 879) тис. грн. Чистий збиток – 84 879 тис. грн

Фінансовий результат до оподаткування за 2021 р. складає 32 249 тис. грн. Чистий збиток – 32 249 тис. грн

### **Звіт про рух грошових коштів**

Звіт про рух грошових коштів розкриває рух грошових коштів за результатами роботи ПрАТ "ВАЙТЕРРА КОЛОС" у 2021 році та 2022 році, залишок грошових коштів на розрахунковому рахунку підприємства на початок та на кінець 2022 року.

в тисячах гривень	на 31.12.21 р.	на 31.12.22 р.
Рух коштів у результаті операційної діяльності	7306	(72 650)
Рух коштів у результаті інвестиційної діяльності	(95346)	26 226
Рух коштів у результаті фінансової діяльності	85199	46 566
Чистий рух грошових коштів	(2841)	142
Залишок коштів на початок року	3278	576
Вплив змін валютних курсів на залишок коштів	139	
Залишок коштів на кінець періоду	576	718

### **Звіт про власний капітал**

Власний капітал ПрАТ "ВАЙТЕРРА КОЛОС" складається із:

- ✓ зареєстрованого капіталу;
- ✓ додаткового капіталу;
- ✓ нерозподіленого прибутку.

Розмір зареєстрованого статутного капіталу станом на 31.12.2022 р. складає 32 700 тис. грн (тридцять два мільйона сімсот тисяч) гривень, який повністю сплачений та поділений на 327 000 (триста двадцять сім тисяч) простих іменних акцій, номінальною вартістю 100,00 (сто) гривень.

Додатковий капітал ПрАТ "ВАЙТЕРРА КОЛОС" складає 360 116 тис. грн.

### **Нерозподілений прибуток (непокритий збиток)**

За період 2022 року результатом діяльності Товариства став збиток. Збиток зумовлено зупинкою господарської діяльності з березня 2022 року внаслідок військової агресії РФ проти України. Нерозподілений збиток станом на 31.12.2022р. складає – 106 510 тис. грн.



### 3. Аналіз ліквідності

Для визначення ліквідності балансу необхідно зіставити підсумки групування активу та пасиву. Баланс вважається абсолютно ліквідним, якщо виконується умова:

$$A1 > P1, A2 > P2, A3 > P3, A4 > P4$$

Баланс ліквідності ПрАТ «ВАЙТЕРРА КОЛОС» (станом на 2021-2022 роки), тис. грн.

Актив	На початок періоду, 2021 тис.грн.	На кінець періоду, 2022тис.грн.	Пасив	На початок періоду, 2021 тис.грн.	На кінець періоду, 2022 тис.грн.	Платіжний надлишок або недолік	
						На початок періоду (2-5)	На кінець періоду (3-6)
1	2	3	4	5	6	7	8
Платоспроможність у короткостроковий період 1-6 місяців							
Найбільш ліквідні активи (A1)	576	718	Найбільш термінові зобов'язання (П1)	11 710	53 658	-11 134	-52 940
Платоспроможність у середньостроковий період 6-12 місяців							
Активи, що швидко реалізуються (A2)	105 623	69 836	Короткострокові пасиви (П2)	3 961	6 708	101 662	63 128
Платоспроможність у довгостроковий період від 1 до 3 років							
Активи, що повільно реалізуються (A3)	13 722	13 655	Довгострокові пасиви (П3)	0	0	13 722	13 655
Порівняння власних джерел фінансування та постійних активів							
Активи, що важко реалізуються (A4)	266 754	262 463	Постійні пасиви (П4)	371 141	286 306	X	X
<b>Баланс</b>	<b>386 675</b>	<b>346 672</b>	<b>Баланс</b>	<b>386 812</b>	<b>346 672</b>	<b>X</b>	<b>X</b>

На кінець 2021р

A1 < П1

A2 > П2

A3 > П3

A4 < П4

На кінець 2022р

A1 < П1

A2 > П2

A3 > П3

A4 < П4

Розраховані показники для аналізу фінансового стану ПрАТ «ВАЙТЕРРА КОЛОС» за 2020 - 2022 роки

№ п/п	Показник	Формула розрахунку показника за звітністю	Розрахункове значення за 2020 рік	Розрахункове значення за 2021 рік	Розрахункове значення за 2022 рік	Коментар
1	2	3	4	5	6	7
1	<b>Аналіз майнового стану підприємства</b>					
1.1	Коефіцієнт зносу основних засобів	$\phi 1 \text{ p } 1012 / \phi 1 \text{ p } 1011$	0,50	0,51	0,52	Основні засоби на підприємстві зношені в основному на 50%
1.2	Коефіцієнт оновлення основних засобів	Надійшло за рік основних засобів / $\phi 1 \text{ p. } 1011(\text{гр.}4)$	0,225	0,098	0,002	За звітний рік на підприємство надійшло основних засобів на 1137 тис.грн., значна частина з яких – машини та обладнання
1.3	Коефіцієнт вибуття основних засобів	Вибуло за рік основних засобів / $\phi 1 \text{ p. } 1011 (\text{гр.}3)$	0,005	0,004	0,007	Вибуття основних засобів у звітному році в розмірі 3198 тис.грн. (по первісній вартості) в основному відбулось по групі машини та обладнання.
2	<b>Аналіз ліквідності підприємства</b>					
2.1	Коефіцієнт покриття	$(\phi 1 \text{ p } 1195 - \phi 1 \text{ p } 1170) / (\phi 1 \text{ p } 1695 - \phi 1 \text{ p } 1665)$	5,54	7,69	1,41	Нормативне значення коефіцієнту покриття - більше одиниці, тому можна стверджувати, що на кінець звітного року підприємство в змозі покрити всі зобов'язання, за рахунок всіх оборотних активів. Динаміка коефіцієнту показує його різкий спад у 2022 році, що є наслідком зменшення доходів.
2.2	Коефіцієнт швидкої ліквідності	$(\phi 1 \text{ p } 1195 - \phi 1 \text{ p } 1170 - \phi 1 \text{ p } 1100) / (\phi 1 \text{ p } 1695 - \phi 1 \text{ p } 1665)$	4,57	6,82	1,18	Згідно коефіцієнта швидкої ліквідності можна зробити висновок, що 1,18 грн. ліквідних активів (гроші та дебіторська заборгованість) припадає на 1 грн. поточних зобов'язань.
2.3	Коефіцієнт абсолютної ліквідності	$(\phi 1 \text{ p } 1160 + \phi 1 \text{ p } 1165) / (\phi 1 \text{ p } 1695 - \phi 1 \text{ p } 1665)$	0,24	0,04	0,01	Коефіцієнт абсолютної ліквідності на кінець звітного року нижче нормативного значення (0,25 та вище). Рівень показника говорить про своєчасну платоспроможність підприємства високоліквідними коштами.



№ п/п	Показник	Формула розрахунку показника за звітністю	Розрахункове значення за 2020 рік	Розрахункове значення за 2021 рік	Розрахункове значення за 2022 рік	Коментар
1	2	3	4	5	6	7
2.4	Чистий оборотний капітал, тис.грн.	(ф1 р 1195 - ф1 р 1170) - (ф1 р 1695 - ф1 р 1665)	61 761,00	104 883,00	24 805,00	Чистий оборотний капітал підприємства у порівнянні з попереднім роком зменшився на 80 078 тис.грн. Позитивне значення показника свідчить про наявність робочого капіталу, але спостерігається різке зниження фінансової гнучкості підприємства.
3	<b>Аналіз платоспроможності підприємства</b>					
3.1	Коефіцієнт платоспроможності (автономії)	ф1 р 1495 / ф1 р 1900	0,96	0,96	0,83	Виходячи з коефіцієнта платоспроможності (автономії), можна сказати, що власний капітал у загальних пасивах на кінець 2022р. склав 83%.
3.2	Коефіцієнт фінансування	(ф1 р 1595 + ф1 р 1695 - ф1 р 1665) / (ф1 р 1495 + ф1 р 1665)	0,043	0,042	0,211	На кінець звітного періоду всі кредити та зобов'язання підприємства склали 21,1% від власного капіталу, що говорить про фінансову незалежність підприємства.
3.3	Коефіцієнт забезпеченості власними оборотними засобами	((ф1 р 1195 - ф1 р 1170) - (ф1 р 1695 - ф1 р 1665)) / (ф1 р 1695 - ф1 р 1665)	4,54	6,69	0,41	Забезпечення власними коштами зменшилось, що є наслідком спаду робочого капіталу.
3.4	Коефіцієнт маневреності власного капіталу	((ф1 р 1195 - ф1 р 1170) - (ф1 р 1695 - ф1 р 1665)) / ф1 р 1495	0,19	0,28	0,09	Частка власних обігових коштів у власному капіталі складає 9%.
4	<b>Аналіз ділової активності підприємства</b>					
4.1	Коефіцієнт оборотності активів	ф2 р 2000 / ((ф1 р 1300 (гр. 3) + ф1 р 1300 (гр. 4))/2)	0,66	0,43	0,11	Середня оборотність всіх активів на кінець звітного періоду складає 0,11 обороти в рік. Динаміка загальної оборотності активів показує, що оборотність в 2022 році різко знизилась
4.2	Коефіцієнт оборотності кредиторськ	ф2 р 2000 / ((ф1 р 1605 + ф1 р 1615 + ф1 р 1620 + ф1 р 1625 + ф1 р 1630 +	1,26	11,57	1,09	Середня оборотність кредиторської заборгованості за 2022 рік складає 1,09 обороти та показує у скільки разів чистий дохід

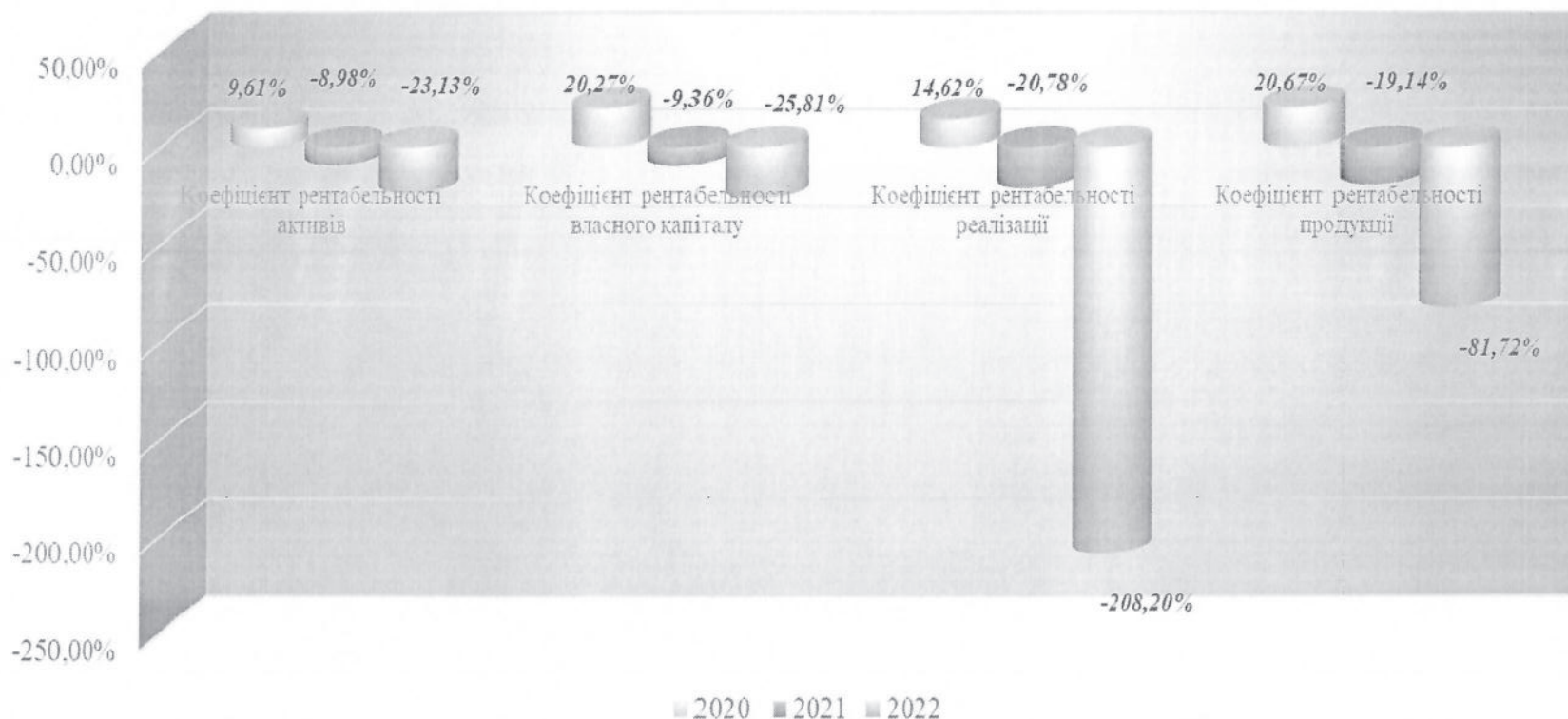
№ п/п	Показник	Формула розрахунку показника за звітністю	Розрахункове значення за 2020 рік	Розрахункове значення за 2021 рік	Розрахункове значення за 2022 рік	Коментар
1	2	3	4	5	6	7
	ої заборгованості	$\phi 1 \text{ p } 1660 \text{ (гр 3)} + (\phi 1 \text{ p } 1605 + \phi 1 \text{ p } 1615 + \phi 1 \text{ p } 1620 + \phi 1 \text{ p } 1625 + \phi 1 \text{ p } 1630 + \phi 1 \text{ p } 1660 \text{ (гр 4)})/2$				перевищує середню кредиторську заборгованість на звітну дату.
4.3	Коефіцієнт оборотності дебіторської заборгованості	$\phi 2 \text{ p } 2000 / (((\phi 1 \text{ p } 1120 + \phi 1 \text{ p } 1125 + \phi 1 \text{ p } 1130 + \phi 1 \text{ p } 1135 + \phi \text{ p } 1155 \text{ (гр. 3)}) + (\phi 1 \text{ p } 1120 + \phi 1 \text{ p } 1125 + \phi 1 \text{ p } 1130 + \phi 1 \text{ p } 1135 + \phi 1 \text{ p } 1155 \text{ (гр. 4)})/2)$	5,40	1,90	0,46	Середня оборотність дебіторської заборгованості має тенденцію до зменшення. Чим вищий показник обіговості - тим ефективніший розвиток господарської діяльності.
4.4	Строк погашення кредиторської заборгованості, дн.	Тривалість періоду / коефіцієнт оборотності кредиторської заборгованості	289	32	336	Середня тривалість погашення кредиторської заборгованості скоротилась та складає 336 днів. Такий показник значно перевищує нормативний поріг (від 0 до 60 днів).
4.5	Строк погашення дебіторської заборгованості, дн.	Тривалість періоду / коефіцієнт оборотності дебіторської заборгованості	68	192	786	Середній строк погашення дебіторської заборгованості є 2022 році складає 786 днів. Показник перевищує межі норми (від 0 до 60 днів).
4.6	Коефіцієнт оборотності матеріальних запасів	$\phi 2 \text{ p } 2000 / ((\phi 1 \text{ p } 1100 \text{ (гр. 3)} + (\phi 1 \text{ p } 1100 \text{ (гр. 4)})/2)$	15,91	11,56	2,98	На кінець 2022 року середній обіг матеріальних запасів різко зменшився що пов'язано з зупинкою виробництва через військовий стан.
4.7	Фондовіддача	$\phi 2 \text{ p } 2000 / ((\phi 1 \text{ p } 1011 \text{ (гр. 3)} + \phi 1 \text{ p } 1011 \text{ (гр. 4)})/2)$	1,17	0,69	0,18	Ефективність використання основних фондів складає 0,18 грн. чистого доходу на 1 грн. основних засобів, що використовуються.
4.8	Коефіцієнт віддачі власного	$\phi 2 \text{ p } 2000 / ((\phi 1 \text{ p } 1495 \text{ (гр. 3)} + \phi 1 \text{ p } 1495 \text{ (гр. 4)})/2)$	1,39	0,45	0,12	Середня віддача власного капіталу дорівнює 0,12 грн. чистого доходу на 1 грн. власного капіталу підприємства.



№ п/п	Показник	Формула розрахунку показника за звітністю	Розрахункове значення за 2020 рік	Розрахункове значення за 2021 рік	Розрахункове значення за 2022 рік	Коментар
1	2	3	4	5	6	7
	капіталу					
5	<b>Аналіз рентабельності підприємства</b>					
5.1	Коефіцієнт рентабельності активів	$\frac{\text{ф2 р 2350 або ф2 р 2355}}{((\text{ф1 р 1300 (гр. 3)} + \text{ф1 р 1300 (гр. 4)})/2)}$	9,61%	-8,98%	-23,13%	Коефіцієнт рентабельності у 2021-2022 роках – від’ємний. Підприємство збиткове та отримало 0,2313 грн. збитку на 1 грн. активів.
5.2	Коефіцієнт рентабельності власного капіталу	$\frac{\text{ф2 р 2350 або ф2 р 2355}}{((\text{ф1 р 1495 (гр. 3)} + \text{ф1 р 1495 (гр. 4)})/2)}$	20,27%	-9,36%	-25,81%	Збиток на 1 грн. власного капіталу у 2022 році склав 0,2581 грн.
5.3	Коефіцієнт рентабельності реалізації	$\frac{\text{ф2 р 2350 або ф2 р 2355}}{\text{ф2 р 2000}}$	14,62%	-20,78%	-208,20%	На 1 грн. доходу від реалізації продукції/послуг підприємство отримало 2,082 грн. збитку у 2022 році.
5.4	Коефіцієнт рентабельності виробництва та послуг	$\frac{\text{ф2 р 2190}}{(\text{ф2 р 2050} + \text{ф2 р 2180})}$	20,67%	-19,14%	-81,72%	Виробництво у 2022 році збиткове.

Показники оборотності активів та віддачі капіталу мають невисокі значення та показують незначну тенденцію до спаду, що в основному пов’язано зі зниженням ділової активності підприємства у 2021-2022рр. Чистий дохід від реалізації у 2022 році в порівнянні з 2021 роком зменшився у 3,8 рази (155 179 тис.грн./ 40 746 тис.грн.). Середній строк погашення кредиторської і дебіторської заборгованостей занадто високі – 786 і 336 днів відповідно, що говорить про значні затримки у розрахунках з постачальниками та замовниками. Значний відсоток в загальній дебіторській заборгованості займає довгоочікуваний імпорт придбаного (оплаченого) котла Vinke, (вартість придбання/передплати – 54 282 тис.грн.). Високу долю в поточних зобов’язаннях займають короткострокові кредити в обсязі 21 270 тис.грн. та борг по поворотній фінансовій допомозі в 25 300 тис.грн. Вище наведені обставини є головними чинниками, що призводять до завищеного рівня середнього строку погашення дебіторської і кредиторської заборгованостей. Ефективність використання основних фондів у 2022 році складає 0,18 грн. чистого доходу на 1 грн. основних засобів, що використовуються, показник має тенденцію до спаду. Середня віддача власного капіталу дорівнює 0,12 грн. чистого доходу від основної діяльності на 1 грн. власного капіталу підприємства. Ділова активність ПрАТ «ВАЙТЕРРА КОЛОС» у 2021-2022 роках значно зменшилась.

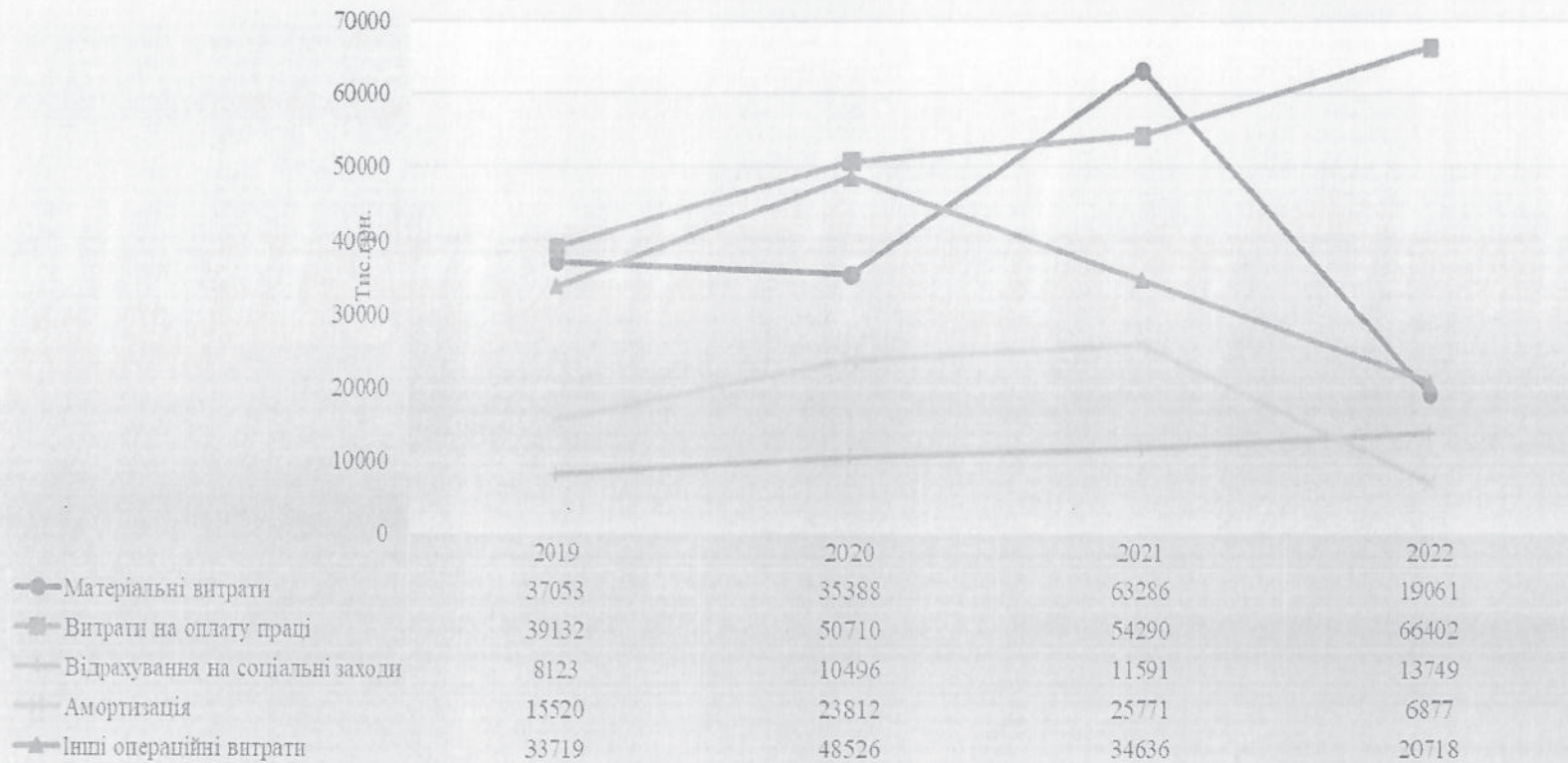
Динаміка динаміки рентабельності ПрАТ "ВАЙТЕРРА КОЛОС" за період 2020-2022 роки



Рентабельність активів підприємства з 2021 року від'ємна, тобто основна діяльність стала збитковою. Збиток 2022 року в порівнянні з 2021 роком зріс у 2,6 рази (84 835 тис.грн. / 32 248 тис.грн.). У 2022 році на 1 грн. доходу від реалізації послуг підприємство отримало 2,082 грн. збитку. Динаміка та тенденції показників рентабельності за період 2020-2022 рр. показана на малюнку 1. Основними чинниками збитковості є: спад господарської діяльності, відповідно і реалізації наданих послуг, отримання та погашення позик, кредитів, перевищення вартості зобов'язань над сумою погашення у періоді, сезонність основного виробництва. Зокрема, спад господарської діяльності спричинений пандемією Covid-19 та військовою агресією РФ проти України. Територіальне розташування виробництва знаходилось відносно близько до активних бойових дій впродовж значного часу у 2022 році.



Динаміка абсолютних значень елементів операційних витрат ПрАТ "ВАЙТЕРРА КОЛОС" за період 2019-2022 роки



Визначення типу фінансової стійкості за балансом ПрАТ «ВАЙТЕРРА КОЛОС» 2019 р.- 2021р., тис.грн.

№	Показник	На кінець 2019 року	На кінець 2020 року	На кінець 2021 року	На кінець 2022 року
1	Власний капітал	-13 056	318 096	371 141	286 306
2	Необоротні активи	248 087	247 217	256 914	250 023
3	Власні обігові кошти (п.1-п.2)	-261 143	70 879	114 227	36 283
4	Довгострокові зобов'язання	0	0	0	0
5	Наявність власних і довгострокових джерел покриття запасів (п.3+п.4)	-261 143	70 879	114 227	36 283

№	Показник	На кінець 2019 року	На кінець 2020 року	На кінець 2021 року	На кінець 2022 року
6	Короткострокові кредити, позики та зобов'язання	135 802	3 038	3 961	27 978
7	Загальний розмір основних джерел покриття запасів (п.5 + п.6)	-125 341	73 917	118 188	64 261
8	Запаси	13 448	13 126	13 722	13 655
9	Надлишок (+) або нестача (-) власних обігових коштів (п.3 – п. 8)	-274 591	57 753	100 505	22 628
10	Надлишок (+) або нестача (-) власних коштів і довгострокових кредитів і позик (п.5 – п. 8)	-274 591	57 753	100 505	22 628
11	Надлишок (+) або нестача (-) основних джерел покриття запасів (п.7 – п. 8)	-138 789	60 791	104 466	50 606
12	Тип фінансової стійкості	Кризовий	Абсолютний	Абсолютний	Абсолютний
13	Запас стійкості фінансового стану, днів	-335	98	242	200

Не зважаючи на те, що в 2019 році діяльність підприємства була прибутковою та вважалась рентабельною, фінансова стійкість була під загрозою (таблиця 9). Причиною вірогідно були накопичені за роки діяльності збитки, які призвели до від'ємного значення власного капіталу. В 2020 році відбулось збільшення статутного капіталу та був вкладений додатковий капітал акціонером. Ці обставини значно позитивно вплинули на фінансову стійкість підприємства включаючи період 2022 року, в якому наявний значний спад діяльності. Завдяки компетентному розподілу джерел формування коштів, фінансова стійкість є абсолютною. Довідково: вартість запасів на дату звіту 2022 року у порівнянні з початком року майже не змінилась, що в свою чергу не впливає на завищення показників фінансової стійкості. Абсолютний фінансовий стан говорить про позитивну фінансову стійкість, можливість своєчасно забезпечити матеріальною базою поточну господарську діяльність.

Військова агресія РФ проти України надала особливого значення питанням безперервності діяльності. Війна спричиняє негативний вплив на всі сфери життя як держави в цілому, так і підприємств окремо. Основне виробництво підприємства перебуває в зоні прилеглий до активних бойових дій. Слід зазначити, що пов'язані з війною події відбуваються в період значної економічної невизначеності та нестабільності у світі, тому наслідки, скоріше за все, будуть взаємодіяти з наслідками поточних ринкових умов і посилювати їх. Спостерігається значне зростання цін на сировину, енергетичні ресурси, зростання споживчого попиту в міру послаблення пандемії COVID-19, проблеми в ланцюгах поставок, що виникли через наслідки пандемії,



які не лише зберігаються, але і посилюються через нестачу робочої сили, зміни ринків збитку. Ці умови можуть значно погіршитися через ширші наслідки війни в Україні, посилення інфляційного тиску та послаблення глобального відновлення після пандемії.

#### Екологічні аспекти

За напрямом «Екологічні аспекти» наводиться інформація щодо впливу діяльності підприємства на навколишнє середовище, залежно від галузі, в якій функціонує підприємство та від заходів з охорони довкілля і зменшення впливу діяльності підприємства на навколишнє середовище.

Раціональне використання води 2022 р.:

Споживання артезіанської води в 2022 році зменшено у порівнянні з 2021 роком,  
Об'єм води, забраної із водного об'єкта у 2022р. склав – 19,7 тис. м<sup>3</sup>

Управління відходами 2022р.:

Обсяг утворених відходів за 2022 р. - 6327,797 тон  
спалено – 0 тон  
передано для видалення - 21,63 тон  
передано для утилізації - 3466, 437 тон

Викиди парникових газів 2022р.:

Викиди парникових газів в 2022р - 23,153 тон

Споживання енергії 2022р.:

Споживання електроенергії в 2022 р - 2 977 929 кВт

#### Підсумок

Товариство здійснює діяльність в межах України. Основні іноземні клієнти знаходяться в Україні. Діяльність Компанії переважно здійснюється в Україні. Відповідно, на бізнес Компанії впливають економіка і фінансові ринки України, яким притаманні особливості ринку, що розвивається. Політична і економічна ситуація в Україні в останні роки нестабільна. Правова, податкова і адміністративна системи продовжують розвиватися, проте пов'язані з ризиком неоднозначності тлумачення їх вимог, які до того ж схильні до частих змін, що укупі з іншими юридичними та фіскальними перешкодами створює додаткові проблеми для підприємств, які ведуть бізнес в Україні. Крім того, збройний конфлікт в окремих частинах Луганської та Донецької областей, що почався навесні 2014 року, не закінчений; частини Донецької і Луганської областей залишаються під контролем

самопроголошених республік, і українська влада в даний час не має можливості в повній мірі забезпечити застосування українського законодавства на території даних областей. В березні 2014 року ряд подій в Криму привів до приєднання Республіки Крим до Російської Федерації, яке не було визнано Україною та багатьма іншими країнами світу. Внаслідок цього здійснення діяльності в країні пов'язане з ризиками, які є нетиповими для інших країн.

Руйнівні наслідки вторгнення Російської Федерації в Україну охоплюють всі сфери життя, економічні наслідки війни матимуть значний вплив на бухгалтерській облік та звітність, оскільки ситуація постійно змінюється і виникатиме потреба у постійному та регулярному перегляді бухгалтерських оцінок, відповідних моделей та підходів для відображення актуальної, доречної та правдивої інформації в бухгалтерському обліку та фінансовій звітності.

Проте внаслідок невизначеності подій, пов'язаних зі вторгненням Росії в Україну, які можуть суттєво вплинути на операційне середовище в країні, Компанія не має практичної можливості точно та надійно оцінити кількісний вплив зазначених подій на фінансовий стан і фінансові результати діяльності Компанії в майбутньому. В теперішній час Компанія уважно слідкує за фінансовими наслідками, викликаними зазначеними подіями.

Директор

Н.В. Столярова



Головний бухгалтер

А.В. Матвієнко